






















# Montagezubehör für Lichtbahnen und Platten

MONTAGEZUBEHÖR				
	Artikel	für Profile / Abmessung	Verpackungseinheit	
	<b>Kalotten aus Aluminium natur</b>	70/18 76/18 130/30 177/51**	100 Stk.	
	<b>Spenglerschraube V2A Dichtscheibe U20, alternativ mit Unterlegscheibe 15 mm</b>	4,5x45 mm 4,5x55 mm 4,5x60 mm 4,5x100 mm	100 Stk.	
	<b>Edelstahlschraube Typ A mit Unterlegscheibe 25 mm für Holzunterkonstruktion, alternativ mit Unterlegscheibe 16 mm</b>	6,5x32 mm 6,5x45 mm 6,5x64 mm 6,5x75 mm	100 Stk.	
	<b>Edelstahlschraube Typ B mit Unterlegscheibe 25 mm für Metallunterkonstruktion, alternativ mit Unterlegscheibe 16 mm</b>	6,3x25 mm 6,3x32 mm 6,3x45 mm 6,3x64 mm	100 Stk.	
	<b>Edelstahlschraube Typ A mit Pilzdichtung für Holzunterkonstruktion</b>	6,5x50 mm 6,5x64 mm 6,5x75 mm 6,5x90 mm 6,5x115 mm	100 Stk.	
	<b>Edelstahlschraube Typ B mit Pilzdichtung für Metallunterkonstruktion</b>	6,3x45 mm 6,3x50 mm 6,3x64 mm 6,3x75 mm 6,3x90 mm	100 Stk.	
	<b>Spezialbeschichtete Schraube, verzinkt, mit Pilzdichtung für Holzkonstruktion (für GFK-Profilplatten Duraclad)</b>	6,5x130 mm**	100 Stk.	
	<b>L-Haken verzinkt M6 inkl. Mutter</b>	80/32/20 100/42/20 80/42/20 120/45/20 140/53/20	100 Stk.	
	<b>Hakenschrauben verzinkt M6 inkl. Mutter</b>	40/10/20 60/10/20 80/10/20	100 Stk.	
	<b>Rohrhaken verzinkt M6 inkl. Mutter für Profilhöhen bis 18 mm</b>	3/8" = 17 mm 1/2" = 22 mm 3/4" = 27 mm 1" = 34 mm 1 1/4" = 40 mm 1 1/2" = 50 mm 2" = 60 mm	100 Stk.	

\*\* gegen Aufpreis in RAL-Farben erhältlich

## MONTAGEZUBEHÖR

	Artikel	für Profile/Abmessung	Verpackungseinheit	
	<b>Rohlinge verzinkt M6</b>	100 mm 150 mm 200 mm 250 mm 300 mm 350 mm 400 mm	100 Stk.	
	<b>Sechskantholzschraube verzinkt</b>	7 x 90 mm 7 x 110 mm	100 Stk.	
	<b>V2A Schraube mit Gummidichtung</b>	6,5 x 120 mm <sup>1)</sup>	100 Stk.	
	<b>Distanzspreizhülse als Abstandhalter bestehend aus A2 Schraube (4,8 mm x 50 mm), EPDM Schirmdichtung (ø = 19 mm), Distanzspreizhülse, zur Montage auf Holz</b>	76 x 18 mm 70 x 18 mm	100 Stk.	
	<b>Distanzspreizhülse als Abstandhalter bestehend aus Bimetall Bohrschraube (5,5 mm x 50 mm), EPDM Schirmdichtung (ø = 19 mm), Distanzspreizhülse, zur Montage auf Metall</b>	76 x 18 mm 70 x 18 mm	100 Stk.	
	<b>Abstandhalter</b>	70/18 76/18 94/35 130/30 177/51	100 Stk.	
	<b>Unterlegscheibe PVC gewölbt</b>	Wellprofile	100 Stk.	
	<b>Unterlegscheibe PVC glatt</b>	Trapezprofile	100 Stk.	
	<b>Regenhütchen PVC lang</b>	zum Aufschrauben auf Rohrhaken M6	100 Stk.	
	<b>Kombikappe PVC kurz glatt</b>	Trapezprofile und Flachplatten	100 Stk.	
	<b>Kombikappe PVC kurz gewölbt</b>	Wellprofile	100 Stk.	

<sup>1)</sup> ab 11-2024 erhältlich

# Montagezubehör für Lichtbahnen und Platten

MONTAGEZUBEHÖR				
	Artikel	für Profile/Abmessung	Verpackungseinheit	
	<b>Kombikappe PVC kurz gewölbt Schwarz</b>	Wellprofile	100 Stk.	
	<b>Kombikappe PVC lang gewölbt Weiß</b>	Wellprofile in Verbindung mit Rohrhaken	100 Stk.	
	<b>Kombikappe PVC lang gewölbt Schwarz</b>	Wellprofile in Verbindung mit Rohrhaken	100 Stk.	
	<b>Kombikappe kurz glatt Schwarz M7</b>	Trapezprofile in Verbindung mit Sechskantschrauben	100 Stk.	
	<b>Kombikappe lang glatt Schwarz M7</b>	Trapezprofile in Verbindung mit Rohrhaken	100 Stk.	
	<b>Profilfüller Weiß, für Trapez- oder Wellplatten</b>	70/18, 980 mm 76/18, 1064 mm 130/30, 910 mm 177/51, 1062 mm	1 Stk. 1 Stk. 1 Stk. 1 Stk.	
	<b>Profilfüller Anthrazit, für Sunnilyx EZ-Glaze, mit Klebestreifen</b>	Länge 600 mm, Breite ca. 48 mm, Höhe ca. 42 mm	1 Stk.	
	<b>Silikon transparent</b>	zum Abdichten, Acryl und PC verträglich Kartusche 310 ml	1 Stk.	
	<b>Aluminium-Klebeband</b>	zum Abkleben der Unterkonstruktion 75 mm - 50 lfm	1 Stk.	
	<b>Spezial-Stufenbohrer für Distanzpreizhülsen</b>	4-10 mm (4 Stufen)	1 Stk.	
	<b>Stufenbohrer</b>	4-12 mm (5 Stufen)	1 Stk.	
	<b>Kegelbohrer</b>	3-14 mm (stufenlos)	1 Stk.	
	<b>Steckschlüssel magnetisch, für Sechskantschrauben</b>	3/8"	1 Stk.	

# Lagerungs- und Verlegehinweise

## 1. Lagerung

Well- und Trapezplatten auf ebenem Untergrund lagern und im Stapel nicht direkter Sonneneinstrahlung, Wärmequellen und Feuchtigkeit aussetzen.

## 2. Unterkonstruktion

Auf verzugsfreie Unterkonstruktionen ist zu achten. Eventuell benutzte Lacke und Lasuren müssen ausgedünstet sein. Die Oberseite der Unterkonstruktion muss hell sein, bzw. reflektierend (Aluminium-Klebeband).

## 3. Verlegerichtung

Well- und Trapezplatten werden immer in Wasserlaufrichtung verlegt.

## 4. Längenausdehnung

Bei den Well- und Trapezplatten ist die Längenausdehnung zu beachten. Sie beträgt bei:

HIGHLUX®	4–5 mm/m
MARLON®	3–4 mm/m
RENOLIT ONDEX® HR, RENOLIT ONDEX SOLLUX® und PVC Profilplatten	3–4 mm/m
GFK Platten	1–2 mm/m

## 5. Abdichtung

Dehnfugen o. ä. nur mit geeignetem Silikon abdichten.

## 6. Reinigung

Mit viel Wasser und einem weichem Lappen arbeiten. Niemals scheuernde Mittel verwenden!

## 7. Begehbarkeit

Kunststoffplatten sind grundsätzlich **nicht begehbar**. Die Platten dürfen bei der Verlegung nur über breite, lastverteilende Laufbohlen begangen werden, die ausreichend auf der statisch tragenden Konstruktion aufliegen.